

**Anwenderhandbuch Förderportal  
der Sächsischen Aufbaubank – Förderbank**

- Ihr Selfservice -

**Inhalt**

<b>1</b>	<b>Einleitung.....</b>	<b>2</b>
<b>2</b>	<b>Ihr Selfservice – Adressdaten ändern.....</b>	<b>2</b>
<b>3</b>	<b>Ihr Selfservice – Bankverbindung hinzufügen.....</b>	<b>6</b>
<b>4</b>	<b>Ihr Selfservice – Kommunikationsdaten ändern.....</b>	<b>9</b>

## 1 Einleitung

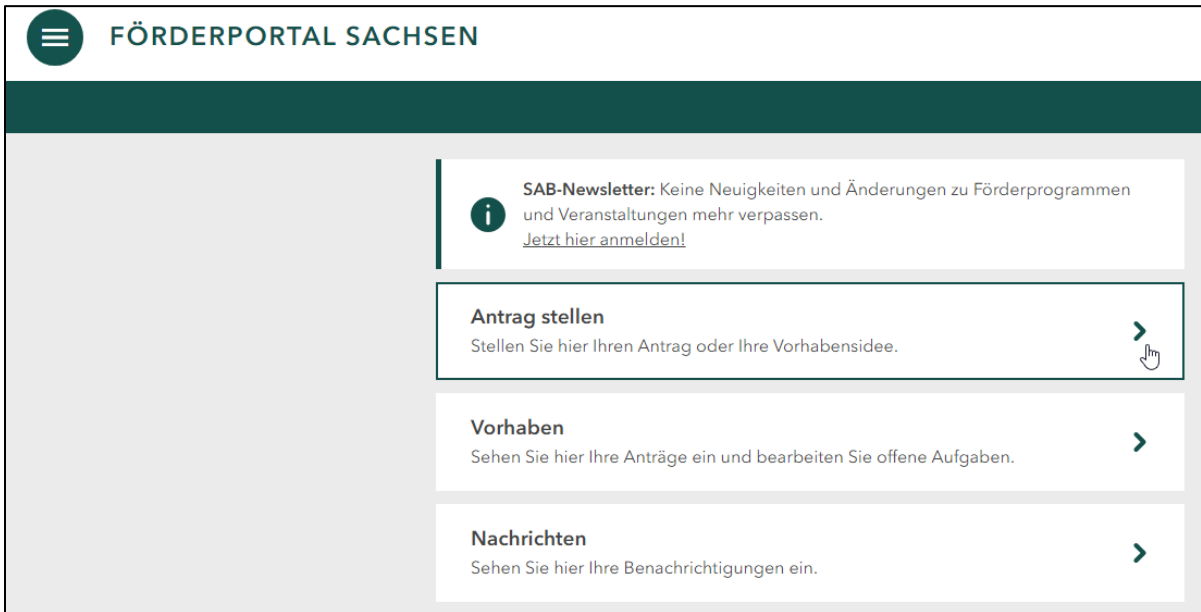
Eine allgemeine Hilfestellung finden Sie im Handbuch Förderportal.

Dieses Handbuch umfasst Informationen zu der Möglichkeit Änderungen Ihrer Kundendaten zu beantragen.

Diese Funktion kann ausschließlich von bereits im Förderportal registrierten Kunden genutzt werden.


## 2 Ihr Selfservice – Adressdaten ändern

Nach erfolgreichem Einloggen in Ihrem Kundenaccount im Förderportal erhalten Sie die Möglichkeit einen Antrag zu stellen.




The screenshot shows the 'FÖRDERPORTAL SACHSEN' dashboard. At the top, there is a navigation bar with a hamburger menu icon and the text 'FÖRDERPORTAL SACHSEN'. Below this, there is a sidebar on the left and a main content area on the right. The main content area contains three cards: 'SAB-Newsletter' with an information icon and a link to 'Jetzt hier anmelden!'; 'Antrag stellen' with a right arrow icon and a hand cursor; 'Vorhaben' with a right arrow icon; and 'Nachrichten' with a right arrow icon.



Hier wählen Sie aus der Auflistung „Adressdaten ändern“ aus.



The screenshot shows the 'Vorhaben erstellen' page. At the top, there is a navigation bar with a hamburger menu icon and the text 'FÖRDERPORTAL SACHSEN'. Below this, there is a breadcrumb trail: 'Home > Vorhaben erstellen'. The main content area has a title 'Vorhaben erstellen' and a list of options: 'Fördergegenstand' and 'Adressdaten ändern'. At the bottom right, there are two buttons: 'ABBRECHEN' and 'ERSTELLEN'.

Im Anschluss klicken Sie bitte auf den Button „Erstellen“.

Im Folgenden werden Sie gebeten anzugeben, ob Sie als Person, Unternehmen oder Organisation handeln. Entsprechende Hinweise hierzu erhalten Sie mit Klick auf den  Info-Button.





Adressdaten



**Adressdaten**

Der Zuwendung liegen Subventionen zu Grunde. Alle in diesem Antrag mit (\$) gekennzeichneten Angaben und Erklärungen sind subventionserhebliche Tatsachen im Sinne von § 264 StGB. [- Weitere Informationen](#)

Sie handeln als\* 

☐ Person

☐ Unternehmen

☐ Organisation

Ebenso ist hier Ihre neue Adresse einzutragen.

Ihre neue Adresse

Straße\*

Hausnummer

Land\*

Deutschland

Postleitzahl\* (§)



Ort\* (§)

Ortsteil

Landkreis

Bundesland\*

Mit \* gekennzeichnete Felder sind zwingend für die weitere Bearbeitung erforderlich.  
Mit (§) gekennzeichnete Felder und Abschnitte sind subventionserhebliche Tatsachen im Sinne von § 264 StGB.

Nach der Eingabe Ihrer Daten werden Sie im weiteren Verlauf aufgefordert einen entsprechenden amtlichen Nachweis zu Ihre Adressänderung hochzuladen.

×

←

Anlagen (§)

→

Adressdaten

**Anlagen**

Einreichen

Für die weitere Bearbeitung benötigen wir die nachfolgend aufgeführten Unterlagen.

Bitte laden Sie Ihre Unterlagen hier, vorzugsweise als PDF-Dokumente, hoch. Beachten Sie bitte, dass Unterlagen mit einer Größe von mehr als 20 MB oder im Excel-Format nicht hochgeladen werden können. Bitte fassen Sie mehrseitige Dokumente in einer Datei zusammen, sofern die Größenbeschränkung dies zulässt.

Unvollständige Unterlagen können zu Verzögerungen bei der Bearbeitung führen.

Diese Übersicht erhalten Sie nach Erstellung der Aufgabe Antrags als Checkliste.

**Kopie des Personalausweises\*\* (Kopie)**

Bei Änderung Ihrer Wohnanschrift laden Sie bitte eine Kopie Ihres aktuellen Personalausweises, auf welchem die Änderung der Adresse amtsseitig vermerkt wurde, hoch.

↑

Laden Sie hier eine oder mehrere Dateien hoch.

Mit \* gekennzeichnete Unterlagen sind für die weitere Bearbeitung erforderlich, können aber nachgereicht werden.  
Mit \*\* gekennzeichnete Unterlagen sind zwingend sofort hochzuladen, eine Einreichung ist sonst nicht möglich.  
Mit (§) gekennzeichnete Felder sind subventionserhebliche Tatsachen im Sinne von § 264 StGB.

Anlage bei Auswahl „Person“

×

←

Anlagen (§)

→

Adressdaten

**Anlagen**

Einreichen

Für die weitere Bearbeitung benötigen wir die nachfolgend aufgeführten Unterlagen.

Bitte laden Sie Ihre Unterlagen hier, vorzugsweise als PDF-Dokumente, hoch. Beachten Sie bitte, dass Unterlagen mit einer Größe von mehr als 20 MB oder im Excel-Format nicht hochgeladen werden können. Bitte fassen Sie mehrseitige Dokumente in einer Datei zusammen, sofern die Größenbeschränkung dies zulässt.

Unvollständige Unterlagen können zu Verzögerungen bei der Bearbeitung führen.

Diese Übersicht erhalten Sie nach Erstellung der Aufgabe Antrags als Checkliste.

**Aktueller Registerauszug\*\* (Kopie)**

Bei Änderung der Geschäftsanschrift laden Sie bitte den aktuellen Registerauszug oder gleichwertige Belege, aus welchen die Änderung der Geschäftsanschrift hervorgeht, hoch.

↑

Laden Sie hier eine oder mehrere Dateien hoch.

Mit \* gekennzeichnete Unterlagen sind für die weitere Bearbeitung erforderlich, können aber nachgereicht werden.  
Mit \*\* gekennzeichnete Unterlagen sind zwingend sofort hochzuladen, eine Einreichung ist sonst nicht möglich.  
Mit (§) gekennzeichnete Felder sind subventionserhebliche Tatsachen im Sinne von § 264 StGB.

Anlage bei Auswahl „Organisation“ oder „Unternehmen“

Abschließend wird im Reiter „Einreichen“ ein Dokument „Adressdaten ändern“ mit der Zusammenfassung Ihrer Angaben generiert.

×

<

Einreichen

>

Adressdaten

Anlagen

**Einreichen**

✓

Antrag prüfen

Sie haben Ihre Aufgabe Antrag vollständig ausgefüllt.

Hier können Sie Ihre Angaben in der Dokumentenvorschau überprüfen.

PDF Adressdaten ändern

2

Antrag übermitteln

Übermitteln Sie hier Ihre Aufgabe Antrag an Ihre zuständige Bewilligungsstelle.

Die Aufgabe wird elektronisch an diese übermittelt und kann dann im Förderportal nicht mehr überarbeitet werden.

Ihre zuständige Bewilligungsstelle ist:  
Sächsische Aufbaubank – Förderbank –

ANTRAG ÜBERMITTELN

Mit dem Klick auf den Button „Antrag übermitteln“ werden Ihre eingegebenen Daten an die Sächsischen Aufbaubank – Förderbank übermittelt.

×

<

Einreichen

>

Adressdaten

Anlagen

**Eingereicht**

✓

Antrag prüfen

Sie haben Ihre Aufgabe Antrag vollständig ausgefüllt.

✓

Antrag übermitteln

Die Aufgabe Antrag wurde erfolgreich übermittelt und verbindlich eingereicht.  
Sie können die Dokumente nun herunterladen und drucken.

PDF Adressdaten ändern

### 3 Ihr Selfservice – Bankverbindung hinzufügen

Nach erfolgreichem Einloggen in Ihrem Kundenaccount im Förderportal erhalten Sie die Möglichkeit einen Antrag zu stellen.

Hier wählen Sie aus der Auflistung „Bankverbindung hinzufügen“ aus.

Im Anschluss klicken Sie bitte auf den Button „Erstellen“.

Im Folgenden werden Sie gebeten anzugeben, ob Sie eine Bankverbindung für

- eine Gutschrift von Auszahlungsbeträgen (Zuschüsse und/oder Darlehen) oder
- ein Lastschriftkonto für Rateneinzug (Darlehen)

hinzufügen möchten.

Ebenso ist hier Ihre neue Bankverbindung einzutragen. Bitte geben Sie die IBAN mit fortlaufenden Stellen an.

Bankverbindung

Kontoinhaber\*

IBAN\*

BIC

Bank

Gültig ab\*

Mit \* gekennzeichnete Felder sind zwingend für die weitere Bearbeitung erforderlich.

Sofern Sie eine Bankverbindung für ein Lastschriftkonto hinzufügen möchten, werden Sie nach der Eingabe Ihrer Daten im weiteren Verlauf aufgefordert eine entsprechende Unterlage hochzuladen.

×

←

Anlagen

→

Bankverbindung

**Anlagen**

Einreichen

Für die weitere Bearbeitung benötigen wir die nachfolgend aufgeführten Unterlagen.

Bitte laden Sie Ihre Unterlagen hier, vorzugsweise als PDF-Dokumente, hoch. Beachten Sie bitte, dass Unterlagen mit einer Größe von mehr als 20 MB oder im Excel-Format nicht hochgeladen werden können. Bitte fassen Sie mehrseitige Dokumente in einer Datei zusammen, sofern die Größenbeschränkung dies zulässt.

Invollständige Unterlagen können zu Verzögerungen bei der Bearbeitung führen.

Diese Übersicht erhalten Sie nach Erstellung der Aufgabe Antrag als Checkliste.

**Rahmenmandat für die SEPA-Basislastschrift\*\* (Kopie)**

Verwenden Sie bitte den SAB-Vordruck **-64021 - Rahmenmandat für die SEPA-Basislastschrift** und laden diesen vollständig ausgefüllt und rechtsverbindlich unterschrieben hier hoch. Um Ihren Änderungswunsch abschließend bearbeiten zu können, ist der Vordruck **zusätzlich** vollständig ausgefüllt und rechtsverbindlich unterschrieben im Original per Post an die SAB zu schicken.

↑

Laden Sie hier genau eine Datei hoch.

Sonstige Unterlage (Kopie)

Sofern Sie bisher das SEPA-Lastschriftmandat (Einzelmandat) verwendet haben, nutzen Sie bitte den SAB-Vordruck **-64022 - SEPA-Lastschriftmandat (Einzelmandat)** und laden diesen vollständig ausgefüllt und rechtsverbindlich unterschrieben hier hoch. Um Ihren Änderungswunsch abschließend bearbeiten zu können, ist der Vordruck **zusätzlich** vollständig ausgefüllt und rechtsverbindlich unterschrieben im Original per Post an die SAB zu schicken.

↑

Laden Sie hier genau eine Datei hoch.

Mit \* gekennzeichnete Unterlagen sind für die weitere Bearbeitung erforderlich, können aber nachgereicht werden.  
Mit \*\* gekennzeichnete Unterlagen sind zwingend sofort hochzuladen, eine Einreichung ist sonst nicht möglich.

Abschließend wird im Reiter „Einreichen“ ein Dokument „Bankverbindung hinzufügen“ mit der Zusammenfassung Ihrer Angaben generiert.

✕

<

Einreichen

>

Bankverbindung

Anlagen

**Einreichen**

✓

Antrag prüfen

Sie haben Ihre Aufgabe Antrag vollständig ausgefüllt.

Hier können Sie Ihre Angaben in der Dokumentenvorschau überprüfen.

PDF

Bankverbindung hinzufügen

2

Antrag übermitteln

Übermitteln Sie hier Ihre Aufgabe Antrag an Ihre zuständige Bewilligungsstelle.

Die Aufgabe wird elektronisch an diese übermittelt und kann dann im Förderportal nicht mehr überarbeitet werden.

Ihre zuständige Bewilligungsstelle ist:  
Sächsische Aufbaubank – Förderbank –

ANTRAG ÜBERMITTELN

Mit dem Klick auf den Button „Antrag übermitteln“ werden Ihre eingegebenen Daten an die Sächsischen Aufbaubank – Förderbank übermittelt.

✕

<

Eingereicht

>

Bankverbindung

Anlagen

**Eingereicht**

✓

Antrag prüfen

Sie haben Ihre Aufgabe Antrag vollständig ausgefüllt.

✓

Antrag übermitteln

Die Aufgabe Antrag wurde erfolgreich übermittelt und verbindlich eingereicht. Sie können die Dokumente nun herunterladen und drucken.

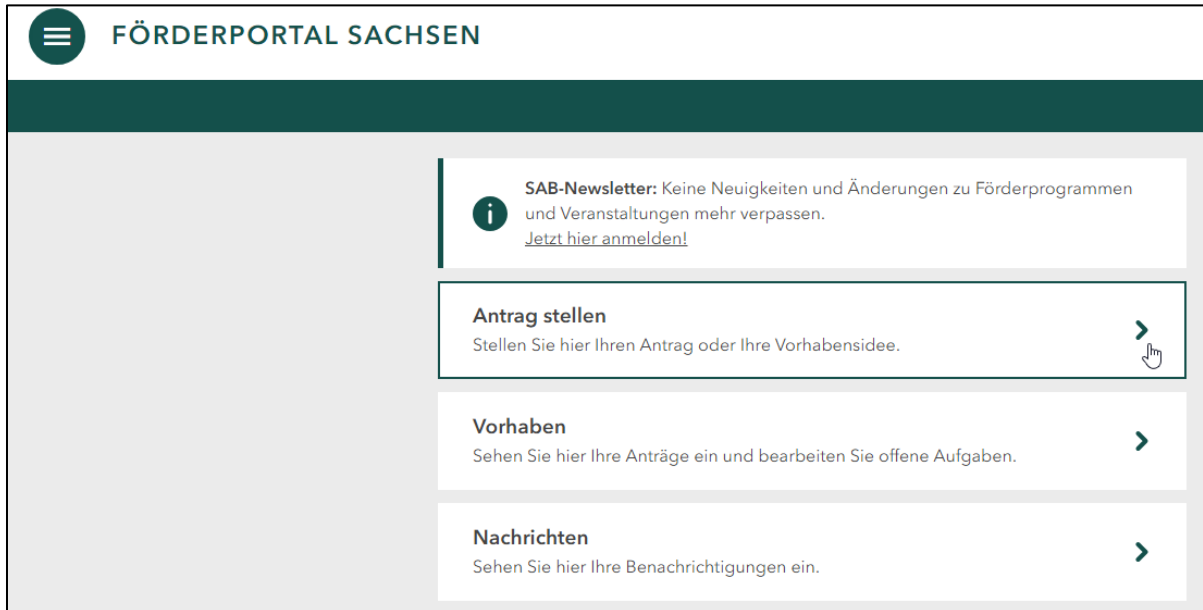
PDF

Bankverbindung hinzufügen



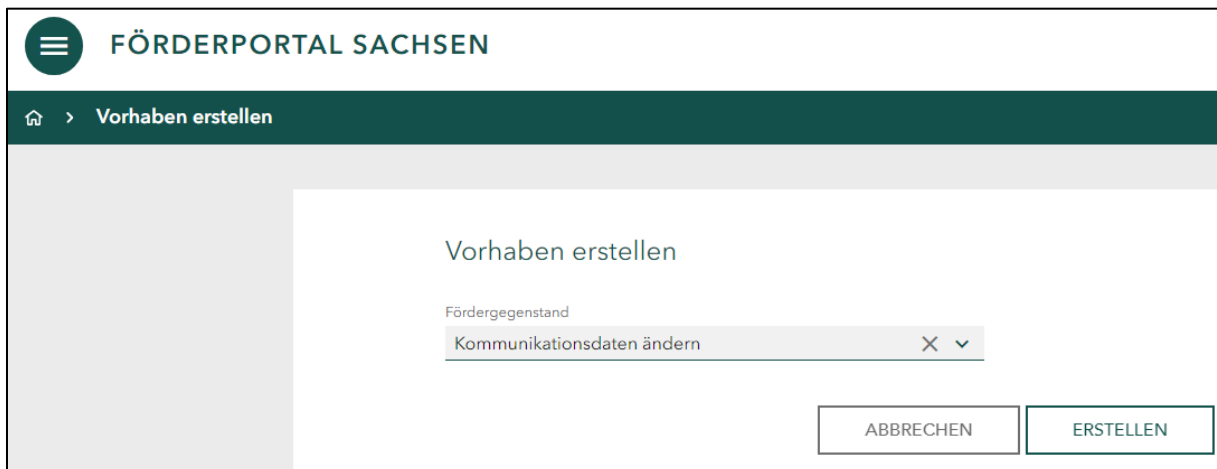
#### 4 Ihr Selfservice – Kommunikationsdaten ändern

Nach erfolgreichem Einloggen in Ihrem Kundenaccount im Förderportal erhalten Sie die Möglichkeit einen Antrag zu stellen.



The screenshot shows the 'FÖRDERPORTAL SACHSEN' homepage. At the top left is a hamburger menu icon. Below the header, there is a sidebar on the left and a main content area on the right. The main content area contains three cards: 'Antrag stellen' (Submit application), 'Vorhaben' (Project), and 'Nachrichten' (Messages). Each card has a title, a brief description, and a right-pointing arrow icon. Above the 'Antrag stellen' card, there is a notification banner for the 'SAB-Newsletter' with an information icon and a link to 'Jetzt hier anmelden!'.

Hier wählen Sie aus der Auflistung „Kommunikationsdaten ändern“ aus.



The screenshot shows the 'Vorhaben erstellen' (Create Project) form. At the top, there is a breadcrumb trail: 'Home > Vorhaben erstellen'. The main heading is 'Vorhaben erstellen'. Below it, there is a label 'Fördergegenstand' (Funding Object) and a dropdown menu. The dropdown menu is open, showing the option 'Kommunikationsdaten ändern' (Change communication data). At the bottom right of the form, there are two buttons: 'ABBRECHEN' (Cancel) and 'ERSTELLEN' (Create).

Im Anschluss klicken Sie bitte auf den Button „Erstellen“.

Im Folgenden werden Sie gebeten

- Ihre neue Telefonnummer
- Ihre neue Mobiltelefonnummer
- Ihre E-Mailadresse für den elektronischen Dokumentenaustausch über das Förderportal

anzugeben.

×

←

Kommunikationsdaten

→

Kommunikationsdaten

Einreichen

Bitte erfassen Sie hier Ihre neuen Kommunikationsdaten.

Telefonnummer

Mobiltelefon

E-Mail

Bitte beachten Sie, dass diese E-Mail dem elektronischen Dokumentenaustausch über das Förderportal für alle dieser Geschäftspartnernummer zugeordneten Anträge dient.

Sofern Sie Ihre neue E-Mailadresse für den elektronischen Dokumentenaustausch über das Förderportal eingeben, werden Sie im weiteren Verlauf auf die Datenschutzhinweise sowie die Nutzungsbedingungen für die Nutzung des Förderportals hingewiesen.

×

←

Erklärungen: Datenschutzhinweise

→

Kommunikationsdaten

Erklärungen

Datenschutzhinweise

Nutzungsbedingungen

Einreichen

Mir ist bekannt, dass die Sächsische Aufbaubank – Förderbank – gemäß § 8a Förderbank-Gesetz zur Erfüllung ihrer Aufgaben befugt ist, personenbezogene Daten von Antragstellern und Kunden der Bank zu verarbeiten.

Ich erkläre, dass ich das Datenschutz-Informationsblatt DSGVO (SAB-Vordruck [•64005](#)) erhalten und den Inhalt zur Kenntnis genommen habe.

☐ Ich habe die Datenschutzhinweise zur Kenntnis genommen.\*

Mit \* gekennzeichnete Felder sind zwingend für die weitere Bearbeitung erforderlich.

×

←

Erklärungen: Nutzungsbedingungen

→

Kommunikationsdaten

Erklärungen

Datenschutzhinweise

Nutzungsbedingungen

Einreichen

Ich erkläre, dass ich die [Nutzungsbedingungen](#) für die Nutzung des Förderportals zur Kenntnis genommen habe.

☐ Ich habe die Nutzungsbedingungen zur Kenntnis genommen.\*

Mit \* gekennzeichnete Felder sind zwingend für die weitere Bearbeitung erforderlich.

Die Kenntnisnahme ist jeweils entsprechend zu bestätigen.

Abschließend wird im Reiter „Einreichen“ ein Dokument „Kommunikationsdaten ändern“ mit der Zusammenfassung Ihrer Angaben generiert.

×

<

Einreichen

>

Kommunikationsdaten

Erklärungen ✓

**Einreichen**

✓ 1 Antrag prüfen

Sie haben Ihre Aufgabe Antrag vollständig ausgefüllt.  
Hier können Sie Ihre Angaben in der Dokumentenvorschau überprüfen.


[Kommunikationsdaten ändern](#)

2 Antrag übermitteln

Übermitteln Sie hier Ihre Aufgabe Antrag an Ihre zuständige Bewilligungsstelle.

Die Aufgabe wird elektronisch an diese übermittelt und kann dann im Förderportal nicht mehr überarbeitet werden.

Ihre zuständige Bewilligungsstelle ist:  
Sächsische Aufbaubank – Förderbank –

ANTRAG ÜBERMITTELN

Mit dem Klick auf den Button „Antrag übermitteln“ werden Ihre eingegebenen Daten an die Sächsische Aufbaubank – Förderbank übermittelt.

×

<

Eingereicht

>

Kommunikationsdaten

Erklärungen ✓


**Eingereicht**

✓ 1 Antrag prüfen

Sie haben Ihre Aufgabe Antrag vollständig ausgefüllt.

✓ 2 Antrag übermitteln

Die Aufgabe Antrag wurde erfolgreich übermittelt und verbindlich eingereicht.  
Sie können die Dokumente nun herunterladen und drucken.


[Kommunikationsdaten ändern](#)